

goNoviembre/2018



Ingresos Brutos, Agente Retención/Percepción de IIBB, FORESO

PAGO
ELECTRÓNICO

TUTORIAL



INGRESO AL SISTEMA

- 1) Para ingresar al sistema, deberá dirigirse a la web del organismo (www.dgrsantiago.gov.ar), opción **DGR ONLINE**.



- 2) Ingresar con **CUIT** y **CLAVE FISCAL** del contribuyente.



- 3) Dirigirse a la solapa “FENIX – INGRESOS BRUTOS” O A LA SOLAPA DEL IMPUESTO QUE PUEDA PAGAR CON LA OPCION “LINK PAGOS”.



- 4) Seleccionar **MI CUENTA**.



5) Podrá visualizar los períodos devengados y sus correspondientes saldos.

Hacer clic sobre la opción **“REALIZAR PAGO”**, para confeccionar la **Boleta de pago**.

Sistema de Contribuyentes

Mis Impuestos

Pago por CBU | Fónix - Fondo de Rep.Social | Gáseas | Fónix - Ingresos Brutos | Alta Trámites

Menú

- Pagos Únicos y Definitivos
- Declaración Jurada
- Pagos a Cuenta
- MI Cuent@**
- Retenciones Sufridas
- Qué me ha Percibido FENK...???
- Anticipo Siembra y cosecha de Soja

MI Cuent@

Período: Año:


Saldo deudor: 1,372,42

Saldo a favor del contribuyente: 0,00 * Este saldo se usará como crédito en periodos subsiguientes

Año	Periodo	Concepto	Saldo
2009	2	PERIODO 2/2009	0,00
2009	3	PERIODO 3/2009	0,00
2009	4	PERIODO 4/2009	0,00
2009	5	PERIODO 5/2009	1372,42
2009	6	PERIODO 6/2009	2069,22
2010	1	PERIODO 1/2010	1460,03
2010	2	PERIODO 2/2010	546,51
2010	3	PERIODO 3/2010	680,88
2010	4	PERIODO 4/2010	0,00
2010	5	PERIODO 5/2010	0,00
2010	6	PERIODO 6/2010	0,00
2011	1	PERIODO 1/2011	0,00
2011	2	PERIODO 2/2011	0,00
2011	3	PERIODO 3/2011	0,00
2011	4	PERIODO 4/2011	0,00

6) Procedimiento a seguir para la confección e impresión de **Boleta de Pago**:

6.1) Agregar el/los períodos adeudados que desea abonar.

El sistema le brindará la posibilidad de añadir cada ítem en forma individual o la totalidad de los períodos haciendo clic en el botón  [Agregar todos a la boleta de pago](#).

6.2) Ingresar la fecha deseada de Pago.

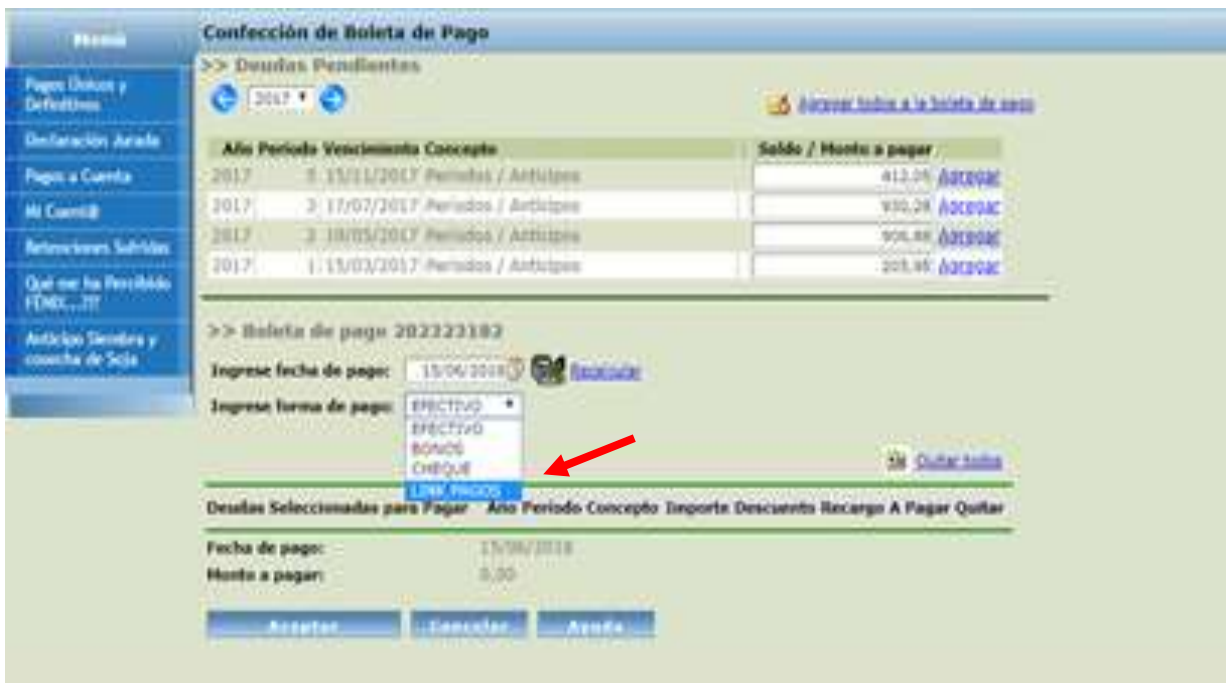
IMPORTANTE:

La deuda generada estará **DISPONIBLE** en la **Red Link** hasta la fecha de pago ingresada.

Si la misma no es abonada hasta la fecha seleccionada, deberá generar nuevamente la deuda de cada período, repitiendo los pasos anteriores.

6.3) Por último seleccionar la forma de Pago, y elegir la opción **LINK PAGOS**. Luego deberá hacer clic en el botón

 **Recalcular** y para confirmar la operación presione **ACEPTAR**.



Año	Período	Vencimiento	Concepto	Saldo / Monto a pagar
2017	3	15/11/2017	Períodos / Artículos	413,00
2017	3	17/07/2017	Períodos / Artículos	930,28
2017	3	18/05/2017	Períodos / Artículos	904,88
2017	1	15/03/2017	Períodos / Artículos	201,85

Fecha de pago: 15/06/2018
Monto a pagar: 0,00

Recuerde: A través de PAGOS LINK, Ud. podrá abonar tanto los períodos actuales como los vencidos, con sus respectivos intereses y recargos, según a la fecha de pago seleccionada.

- 7) A continuación, le aparecerá el siguiente recuadro donde podrá observar el detalle de la operación generada para pago electrónico link, la cual, podrá imprimirla si así lo desea.

Sistema de Contribuyentes

Mis Impuestos

Pago por OBU | Férrea - Fondo de Rep. Social | Génesis | Férrea - Ingresos Brutos | Mis Trámites | Biblioteca - Planes de facilidades de Pago

Menú

Pago Electrónico Link

Alta de deuda en Red Link realizada exitosamente

>> Detalle de Pago Electrónico 278758189

Fecha de Pago: 15/06/2018

Forma de Pago: Link Pagos

Código de Pago Electrónico: 20123456788

Código de operación: 104/01

Débitos Seleccionados

Año	Periodo	Capital Ingresado	Descuento	Recargos	A pagar
2017	1	205,95	0,00	64,87	270,82

Monto a Pagar: 270,82

Volver Ayuda

Imprimir Detalle de Pago

*Nota: Si la operación se concretó con éxito, aparecerá la siguiente leyenda: **“ALTA DE DEUDA EN RED LINK REALIZADA EXITOSAMENTE”**.*



DIRECCIÓN GENERAL DE RENTAS
MINISTERIO DE ECONOMÍA
SANTIAGO DEL ESTERO

Fecha de Emisión: 13/06/2018
 Hora de Emisión: 13:02:43

Alta de deuda en línea - Link Pagos

Nº de Referencia: 001111111-1

Vencimiento: 15/06/2018

Forma de pago: Link Pagos

Impuesto: INGRESOS BRUTOS

Objeto imponible: 20-12345678-8 Apellido y Nombre Pérez, Juan

Periodos / Anticipos correspondiente al Período Nº: 1 del Año: 2017

\$ 270,82

Capital ... \$ 205,95

Interés por Mora ... \$ 64,87

Este documento no es válido como comprobante de pago.



Total a Pagar: \$ 270,82



8044040100278723186000010000027082000007

Código Para Pago Electrónico: 20123456788

Impuesto: INGRESOS BRUTOS

Código de operación: 104/01

Importe de operación: \$ 270,82



Seguir estos PASOS:

Para Home Banking:

1. Ingresar a la opción PAGAR
2. Seleccionar el Rubro "Impuestos Provinciales"
3. Seleccionar en el ENTE: "Santiago del Estero - DGR"
4. Ingresar el código Link (CUIT)
5. ACEPTAR
6. Seleccionar la línea de deuda para abonar
7. Seleccionar la cuenta correspondiente y ACEPTAR

Para Cajero Automático:

1. Seleccionar Link Pagos
2. Seleccionar Pagos de impuestos y/o Servicios
3. Seleccionar Rubro: 07 Impuestos Provinciales
4. Ingresar el código Link (CUIT)
5. ACEPTAR
6. Seleccionar la línea de deuda para abonar
7. Seleccionar la cuenta correspondiente y ACEPTAR

8) Una vez generado el código de pago electrónico (**CUIT**), podrá realizar el pago a través de home banking o mediante cajero automático.


Es importante aclarar que la cuenta que elija para abonar el impuesto puede ser propia o de un tercero.

¿Cómo realizo un pago a través de Link?



A) Para poder abonar a través de **RED LINK**, podrás realizarlo vía internet, a través del servicio de **HOME BANKING O BANCA EMPRESA**. Para ello, deberás dirigirte a la página del Banco y luego hacer clic en la sección HOME BANKING (opc. Ingresar) si se trata de personas humanas; si el contribuyente fuera Empresa, deberá dirigirse a la sección BANCA EMPRESAS.

Nota: También podrás realizar el pago a través de los cajeros automáticos de la red link.



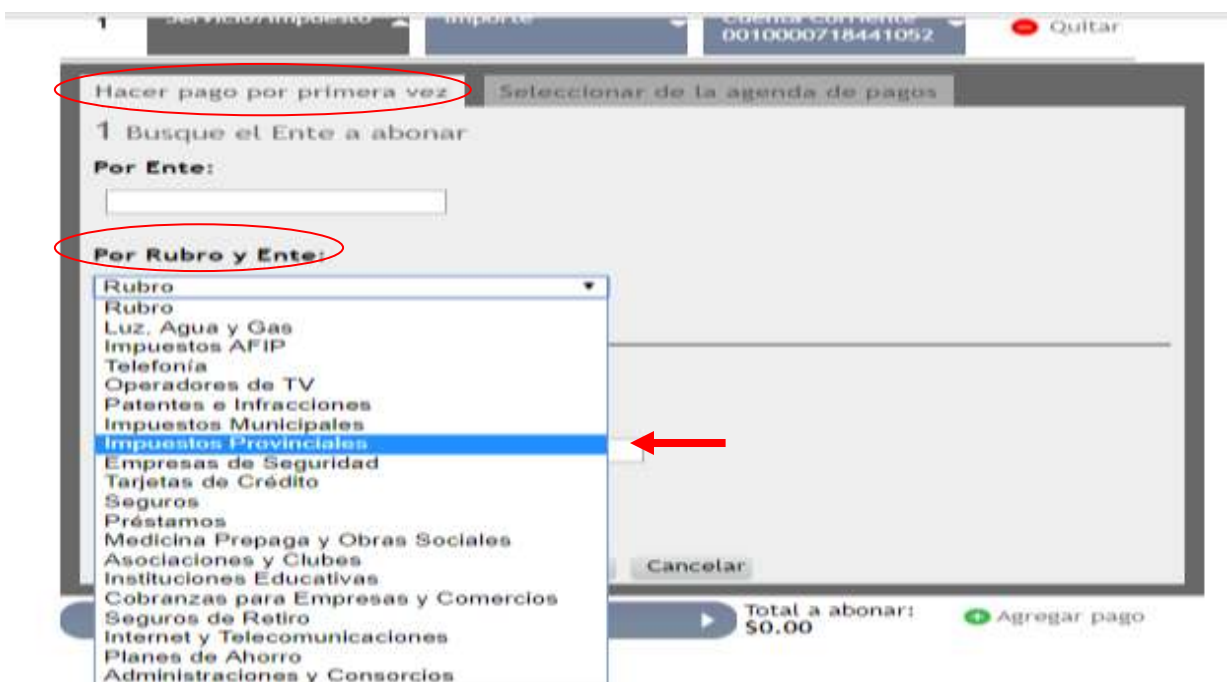
B)A continuación, deberás ingresar el **USUARIO** y la **CONTRASEÑA**; la cual debe ser generada previamente.



C) A continuación, dirigirse a la solapa **PAGOS**, opción **PAGAR**.



D) Si es la primera vez que vas a abonar el impuesto por este medio, deberás dirigirte a la sección **“HACER PAGO POR PRIMERA VEZ”>“POR RUBRO y ENTE”** y elegir **IMPUESTOS PROVINCIALES**.



E) En la Sección “ENTE” elegir **SANTIAGO DEL ESTERO-DGR**.

1 Servicio/Impuesto importe Cuenta Corriente
0010000718441052 - Quitar

Hacer pago por primera vez Seleccionar de la agenda de pagos

1 Busque el Ente a abonar

Por Ente:

Por Rubro y Ente:
Impuestos Provinciales

Ente

- Santa Fe- Comuna de Sauce Viejo
- Santa Fe- Ministerio de Trabajo y Seguridad Social
- Santa Fe- Registro Civil e Inspección de Justicia
- Santa Fe- Serv.de Catastro é Informac.Territorial
- Santiago del Estero -Rentas
- Santiago del Estero- DGR**
- Tierra del Fuego- AREF-Planes Pago-Reg. simpl.-Ot
- Tierra del Fuego- Registro Propiedad Inmueble
- Tierra del Fuego- Superior Tribunal de Justicia
- Tucuman- DGR Agua
- Tucuman- DGR Automotor
- Tucuman- DGR Inmobiliario
- Tucumán- DGR PFP Ley 7543
- Tucuman- DGR PFP Ley 7882
- Tucuman- DGR PFP Ley 8166
- Tucuman- DGR PFP Ley 8380
- Tucuman- DGR PFP LEY 8873
- Tucumán- DGR PFP RM12
- Tucumán- DGR REFP Ley 8520
- Tucumán- IPV

La abonar: + Agregar pago

F) Posteriormente, ingresar el código de pagos Link **(CUIT)**. El mismo figura en el área inferior del formulario de **“ALTA DE DEUDA EN LÍNEA-LINK PAGOS”**.

Selección de Servicio/ Impuesto a pagar, Importe, Selección de cuenta

Selección de Servicio/ Impuesto a pagar	Importe	Selección de cuenta	
1 Santiago del Estero- DGR	Importe	Cuenta Corriente 0010000718441052	Quitar

Hacer pago por primera vez | Seleccionar de la agenda de pagos

1 Busque el Ente a abonar

Por Ente:

Por Rubro y Ente:

Impuestos Provinciales

Santiago del Estero- DGR

2 Ingrese Código de Pagos

Ente: Santiago del Estero- DGR

Código Link Pagos: 20123456788

Ver Modelo de Factura

Pertenece a:

dato no obligatorio

Aceptar Cancelar

Confirmar y realizar pago/s

Total a abonar: 50.00

Agregar pago



DIRECCIÓN GENERAL DE RENTAS
MINISTERIO DE ECONOMÍA
SANTIAGO DEL ESTERO

Fecha de Emisión: 13/06/2018
 Hora de Emisión: 13:02:43

Alta de deuda en línea - Link Pagos

Nº de Referencia: 001111111-1

Vencimiento: 15/06/2018

Forma de pago: Link Pagos

Impuesto: INGRESOS BRUTOS

Objeto Imponible: 20-12345678-8 Apellido y Nombre Pérez, Juan

Periodos / Anticipos correspondiente al Período Nº: 1 del Año: 2017

\$ 270,82

Capital ... \$ 205,95

Interés por Mora ... \$ 64,87

Este documento no es válido como comprobante de pago.



Total a Pagar: \$ 270,82



804404010027872318600010000027082000007

Código Para Pago Electrónico: 20123456788

Impuesto: INGRESOS BRUTOS

Código de operación: 104/01

Importe de operación: \$ 270,82



Seguir estos PASOS:

Para Home Banking:

1. Ingresar a la opción PAGAR
2. Seleccionar el Rubro "Impuestos Provinciales"
3. Seleccionar en el ENTE: "Santiago del Estero - DGR"
4. Ingresar el código Link (CUIT)
5. ACEPTAR
6. Seleccionar la línea de deuda para abonar
7. Seleccionar la cuenta correspondiente y ACEPTAR

Para Cajero Automático:

1. Seleccionar Link Pagos
2. Seleccionar Pagos de impuestos y/o Servicios
3. Seleccionar Rubro: 07 Impuestos Provinciales
4. Ingresar el código Link (CUIT)
5. ACEPTAR
6. Seleccionar la línea de deuda para abonar
7. Seleccionar la cuenta correspondiente y ACEPTAR

El Número de referencia y el Código de Operación identifican a cada comprobante de pago generado para ser abonado a través de la Red Link.

G) Finalmente, el sistema le mostrará el monto total a abonar, el cual deberá coincidir con el que figure en el detalle de **ALTA DE DEUDA**.

El contribuyente podrá **agregar otros conceptos a pagar** siempre y cuando hubiese generado la deuda previamente a través de la página de la DGR, o bien **quitar algún importe**. Luego, presionar en el botón **CONFIRMAR Y REALIZAR PAGO/S**. El sistema le solicitará el ingreso de su clave personal para confirmar la operación.

Los próximos vencimientos se verán informados en la agenda de pagos.

ntas Compras Pagos Préstamos Servicio AFIP Comparación de comisiones Saldos

Pagar un Servicio o Impuesto

Como pagar

	Selección Servicio/ Impuesto a pagar	Importe	Selección cuenta	
1	Santiago del Estero- DGR	\$270.82	Cuenta Corriente XXXXXXXXXXXXXXXXXX	Quitar

Confirmar y realizar pago/s Total a abonar: \$270.82 Agregar pago

Pagos cerrar

Servicios o Impuestos seleccionados

1	Santiago del Estero - DGR	\$270.82
	A debitarse de: Cuenta Corriente en Pesos XXXXXXXXXXXXXXXXX	
	Cod. Pago Elect.: 001111111-1	
	Concepto: RESUMEN	


Monto Total a abonar:
Pesos: \$270.82

¿Está seguro que desea realizar los siguientes pagos?

Clave Aceptar Cancelar

H) Una vez **Aceptado el pago**, el contribuyente visualizará el volante de pago, el cual quedará almacenado electrónicamente o si lo desea podrá imprimirlo.

Comprobante de Pago de Servicios o Impuestos






PAGO EFECTUADO

FECHA	HORA	NRO. TRAN.
15/06/18	08:57:49	00947200(804)

PAGO DE DGR SANTIAGO DEL ESTERO
INGRESOS BRUTOS
NRO. DE CLIENTE: 20-12345678-8

CON DEBITO EN: CTA.CTE. EN PESOS
NRO DE CUENTA: XXXXXXXXXXXXXXXXX

IMPORTE: \$ 270,82
FECHA VENCIMIENTO: 15/06/18
CUOTA: 104/01
CODIGO REF DE PAGO: 001111111-1
ESTE RECIBO ES CONSTANCIA DE PAGO

DIRECCIÓN GENERAL DE RENTAS
MINISTERIO DE ECONOMÍA
SANTIAGO DEL ESTERO

Fecha de Emisión: 13/06/2018
Hora de Emisión: 13:02:43

Alta de deuda en línea - Link Pagos


Nº de Referencia: 001111111-1

Vencimiento: 15/06/2018
Forma de pago: Link Pagos

Impuesto: INGRESOS BRUTOS
Objeto Imponible: 20-12345678-8 Apellido y Nombre Pérez, Juan
Periodos / Anticipos correspondiente al Período N°: 1 del Año: 2017 \$ 270,82
Capital ... \$ 205,95 Interés por Mora ... \$ 64,87

Este documento no es válido como comprobante de pago.

Total a Pagar: \$ 270,82



8044040100278723186000010000027082000007

Código Para Pago Electrónico: 20123456788

Impuesto: INGRESOS BRUTOS
Código de operación: 104/01
Importe de operación: \$ 270,82

Seguir estos PASOS:

Para Home Banking:	Para Cajero Automático:
1. Ingresar a la opción PAGAR	1. Seleccionar Link Pagos
2. Seleccionar el Rubro "Impuestos Provinciales"	2. Seleccionar Pagos de impuestos y/o Servicios
3. Seleccionar en el ENTE: "Santiago del Estero - DGR"	3. Seleccionar Rubro: 07 Impuestos Provinciales
4. Ingresar el código Link (CUIT)	4. Ingresar el código Link (CUIT)
5. ACEPTAR	5. ACEPTAR
6. Seleccionar la línea de deudas para abonar	6. Seleccionar la línea de deuda para abonar
7. Seleccionar la cuenta correspondiente y ACEPTAR	7. Seleccionar la cuenta correspondiente y ACEPTAR

